



**2026**  
ELECCIONES

**CAMARA**

Mesas informadas **99,81 %** 1.068 de 1.070 | Votantes **52,85 %** 173.906 de 328.998

TERRITORIAL DEPARTAMENTAL



CASANARE

### Mesas informadas

1.068

**99,81 %**

### Votantes

173.906

**52,85 %**

### Votantes

170.185 **51,72 %**

### No marcados

2.739 **1,60 %**

### Nulos

5.552 **3,26 %**

### Votos Válidos

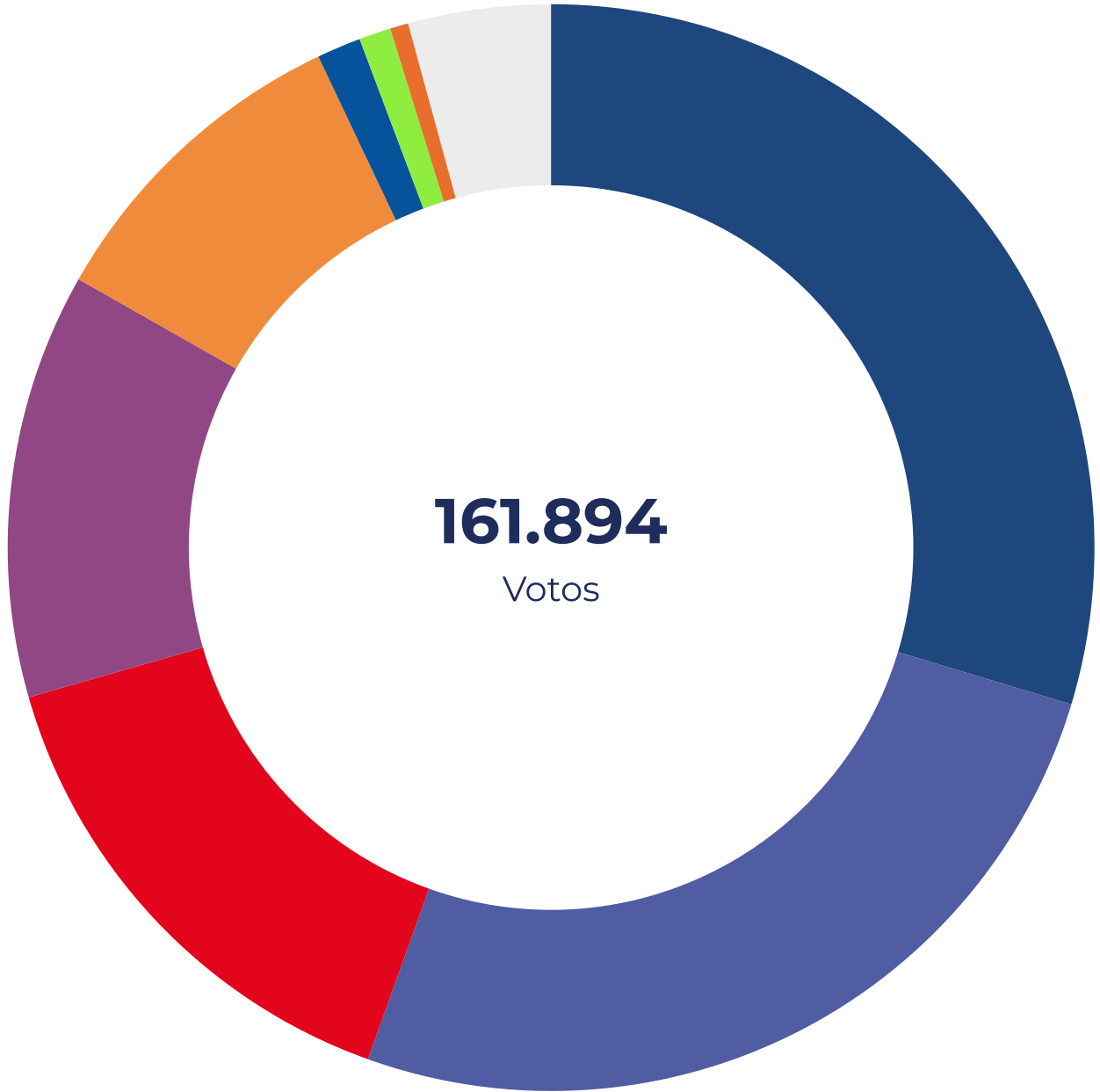
161.894 **95,12 %**

### A partidos y candidatos

155.028 **95,75 %**

### En blanco

6.866 **4,24 %**




## Votos a partidos







☰






Votos ☰

Porcentaje ☰




	Votos	Porcentaje
 <b>PARTIDO CENTRO DEMOCRÁTICO</b>	48.014	29,65 % 
 101 -ARLEDY ALVARADO PATIÑO	17.747	<b>10,96%</b>
 103 -ALVARO YESID MARIÑO ALVAREZ	12.622	<b>7,79%</b>
 0 -SOLO POR LA LISTA	8.885	<b>5,48%</b>
 102 -WILMER GARCES JUEZ	8.760	<b>5,41%</b>

 <b>ALIANZA POR CASANARE</b>	41.790	25,81 % 
 101 -DIEGO FERNANDO GARCIA ALFONSO	32.061	<b>19,80%</b>
 102 -DIANA YULIETHE RINCON LEGUIZAMON	5.205	<b>3,21%</b>
 103 -DAIMER FABIAN CORDERO ESCOBAR	2.700	<b>1,66%</b>
 0 -SOLO POR LA LISTA	1.824	<b>1,12%</b>

 <b>PARTIDO CAMBIO RADICAL</b>	24.423	15,08 % 
 101 -AMANDA ROCIO GONZALEZ RODRIGUEZ	17.212	<b>10,63%</b>
 103 -INGRID AMANDA SANCHEZ SARAVIA	2.896	<b>1,78%</b>
 102 -HECTOR ARBEY VACCA BOHORQUEZ	2.774	<b>1,71%</b>
 0 -SOLO POR LA LISTA	1.541	<b>0,95%</b>

	Votos	Porcentaje
 <b>PACTO HISTÓRICO - CASANARE</b>	20.504	12,66 % 
 0 -SOLO POR LA LISTA		
 101 -ELFAR DANILO LEAL GALINDO		
 103 -LUZ ANACLOVIS SUESCUN GALVIS		
	20.504	<b>12,66%</b>

 <b>ALMA CASANARE</b>	15.760	9,73 % 
 0 -SOLO POR LA LISTA		
 101 -LILIANA PAOLA TORRES TORRES		
 102 -PEDRO GUILLERMO TORRES IBARRA		
 103 -MELQUISEDEC TEJADA JIMENEZ		
	15.760	<b>9,73%</b>

 <b>PARTIDO POLÍTICO MIRA</b>	2.125	1,31 % 
 102 -LUZ STELLA PARRA FRANCO		
 0 -SOLO POR LA LISTA		
	1.672	<b>1,03%</b>
	453	<b>0,27%</b>

Votos

Porcentaje


**COALICIÓN FUERZA CIUDADANA**

1.537

0,94 %



102 -CRISTHIAN ROBERTO SILVA SOLANO

719

**0,44%**

101 -VIRGINIA BRIYITH CALDERON LANDINEZ

375

**0,23%**

0 -SOLO POR LA LISTA

224

**0,13%**

103 -JUAN ALEJANDRO ROSAS SALAMANCA

219

**0,13%**
**PARTIDO DEL TRABAJO DE COLOMBIA**

875

0,54 %



102 -LINA PATRICIA VEGA ORDUZ

399

**0,24%**

101 -JHON SEBASTIAN MORALES SANCHEZ

195

**0,12%**

103 -GILBERTO ADOLFO VARGAS LAVERDE

166













**0,10%**

0 -SOLO POR LA LISTA

115

**0,07%**

# Resumen por territorios

Municipio 	Mesas informadas 	Votos 	Partido más votado 
AGUAZUL	93 98.93 %	17.356 58,01 %	 PARTIDO CENTRO DEMOCRÁTICO
CHAMEZA	6 100 %	953 51,34 %	 ALIANZA POR CASANARE
HATO COROZAL	34 100 %	3.565 44,78 %	 PARTIDO CENTRO DEMOCRÁTICO
LA SALINA	4 100 %	466 45,64 %	 ALIANZA POR CASANARE
MANI	42 100 %	5.730 47,71 %	 PARTIDO CENTRO DEMOCRÁTICO
MONTERREY	41 100 %	6.746 53,37 %	 ALIANZA POR CASANARE
NUNCHIA	27 100 %	3.408 51,57 %	 ALIANZA POR CASANARE
OROCUE	31 100 %	3.622 40,56 %	 PARTIDO CENTRO DEMOCRÁTICO
PAZ DE ARIPORO (MORENO)	90 100 %	13.283 47,01 %	 PARTIDO CENTRO DEMOCRÁTICO

Municipio	Mesas informadas	Votos	Partido más votado
PORE	27 100 %	4.068 47,98 %	 PARTIDO CENTRO DEMOCRÁTICO
RECETOR	5 100 %	649 52,72 %	 ALIANZA POR CASANARE
SABANALARGA	10 100 %	1.644 58,03 %	 ALIANZA POR CASANARE
SACAMA	6 100 %	645 35,28 %	 ALIANZA POR CASANARE
SAN LUIS DE PALENQUE	24 100 %	3.367 50,45 %	 PARTIDO CENTRO DEMOCRÁTICO
TAMARA	18 100 %	2.200 47,02 %	 ALIANZA POR CASANARE
TAURAMENA	63 100 %	11.618 57,46 %	 ALIANZA POR CASANARE
TRINIDAD	36 100 %	4.734 47,02 %	 PARTIDO CENTRO DEMOCRÁTICO
VILLANUEVA	88 100 %	15.640 55,57 %	 ALIANZA POR CASANARE
YOPAL	423 99,76 %	70.491 51,95 %	 PARTIDO CENTRO DEMOCRÁTICO

